

	<b>MODE OPERATOIRE :</b>	<b>MO SPI - STE 002 v1</b>	
	<b>TEST DE POINT DE BULLE</b>	Date 27/03/2002	n° page 1/4

## OBJET

Vérifier l'intégrité du filtre avant stérilisation.

## DOMAINE D'APPLICATION

Stérilisation centrale.

## PERSONNEL CONCERNE

IDE ou AS de stérilisation.

## REFERENCES

### *Références législatives, réglementaires et normatives*

- Manuel d'accréditation référence SPI 8a.

### *Références internes*

- Procédure PG SPI - PRE 008 « Eliminer les déchets des services ».

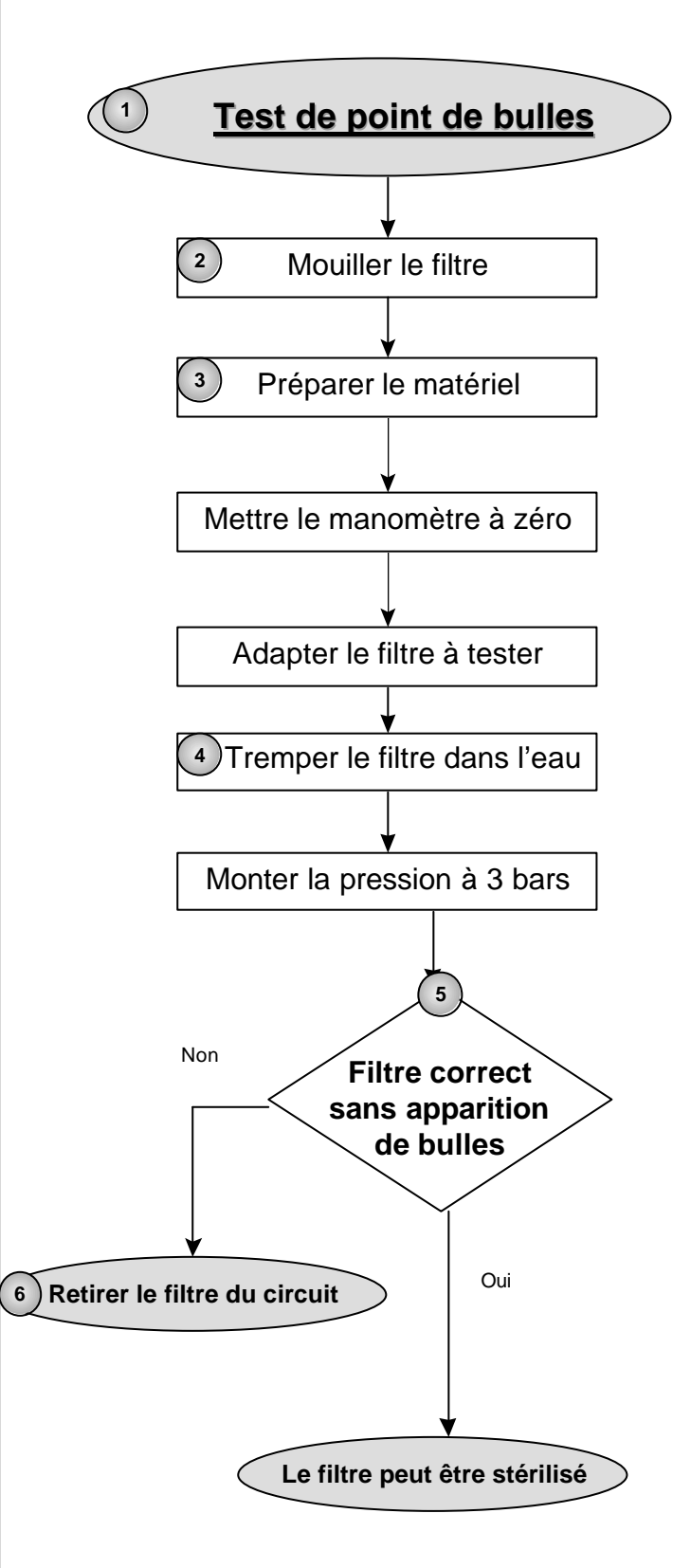
## Liste des annexes

a1 : feuille de traçabilité

## DEFINITIONS ET ABREVIATIONS

## INDICATEURS

Rédaction (nom et fonction)	Date Visa	Vérification (nom et fonction)	Date Visa	Approbation support (nom et fonction)	Date Visa
- UHLIN - Mme DUHAMEL - Surveillante stérilisation - Mme MOQUAY - Pharmacienne	05/2002	CLIN : Pr BEUCAIRE	18/06/02	C. SABOURET - Directeur Qualité	

QUI	fait QUOI	et COMMENT
	 <pre> graph TD     1([1 Test de point de bulles]) --&gt; 2[2 Mouiller le filtre]     2 --&gt; 3[3 Préparer le matériel]     3 --&gt; 4[Mettre le manomètre à zéro]     4 --&gt; 5[Adapter le filtre à tester]     5 --&gt; 6[4 Tremper le filtre dans l'eau]     6 --&gt; 7[Monter la pression à 3 bars]     7 --&gt; 8{5 Filtre correct sans apparition de bulles}     8 -- Non --&gt; 9([6 Retirer le filtre du circuit])     8 -- Oui --&gt; 10([Le filtre peut être stérilisé])                     </pre>	<p>Sur le point de bulles</p>

---

## 1- FILTRE À TESTÉR

---

Vérifier tous les jours 2 à 3 filtres de façon aléatoire.

---

## 2- MOILLER LE FILTRE

---


Adapter le filtre sur le robinet et le remplir d'eau complètement (il ne doit plus y avoir d'air).

---

## 3- PREPARER LE MATERIEL

---

Manomètre  
le brancher sur la prise d'air

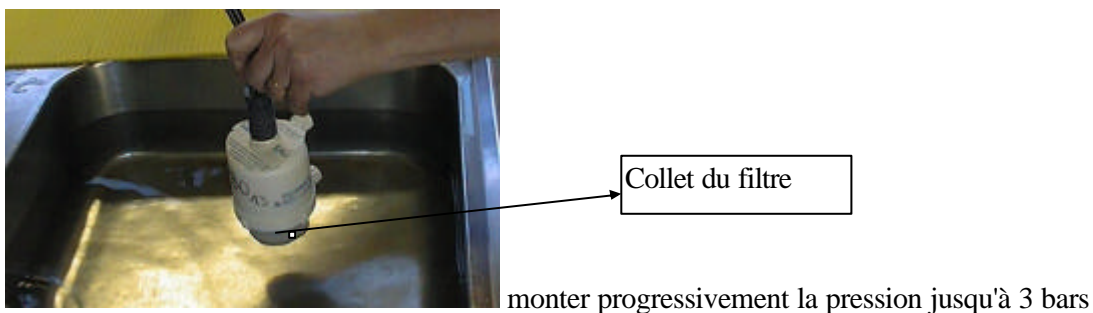


---

## 4- TREMPER LE FILTRE DANS L'EAU

---

Tremper le filtre dans le bac d'eau de rinçage à hauteur de la douchette.



---

## 5- FILTRE CORRECT SANS APPARITION DE BULLES ?

---

Bulles: filtre défectueux



Absence de bulle filtre correct



## 6- LE FILTRE EST ELIMINE

---

Retirer le filtre du circuit.  
Contacter la pharmacie qui gère le problème avec le fabricant