	<b>MODE OPERATOIRE</b>  <b>ENTRETIEN DES MASQUES</b> <b>MIRAGE<sup>®</sup> à NV</b>	<b>Identification</b> <b>PROTOCOLE N°21</b>	
		Date 04/2001	n° page 1/6

## OBJET

Décontaminer et désinfecter les masques MIRAGE<sup>®</sup> dans la limite de 15 cycles de désinfection.

## DOMAINE D'APPLICATION

Service de réanimation

## PERSONNEL CONCERNE

IDE/AS

## REFERENCES

### *Références législatives, réglementaires et normatives*

Guide technique de désinfection des dispositifs médicaux (Conseil supérieur d'hygiène publique de France, C.T.I.N., 1998)

Recommandations du fabricant : instructions de décontamination (bulletin 13/07/00)

### *Références internes*

Protocole n°4 relatif à l'élimination des déchets

## Liste des annexes

Annexe 1 : grille d'évaluation de procédure

Annexe 2 : fiche de traçabilité du masque

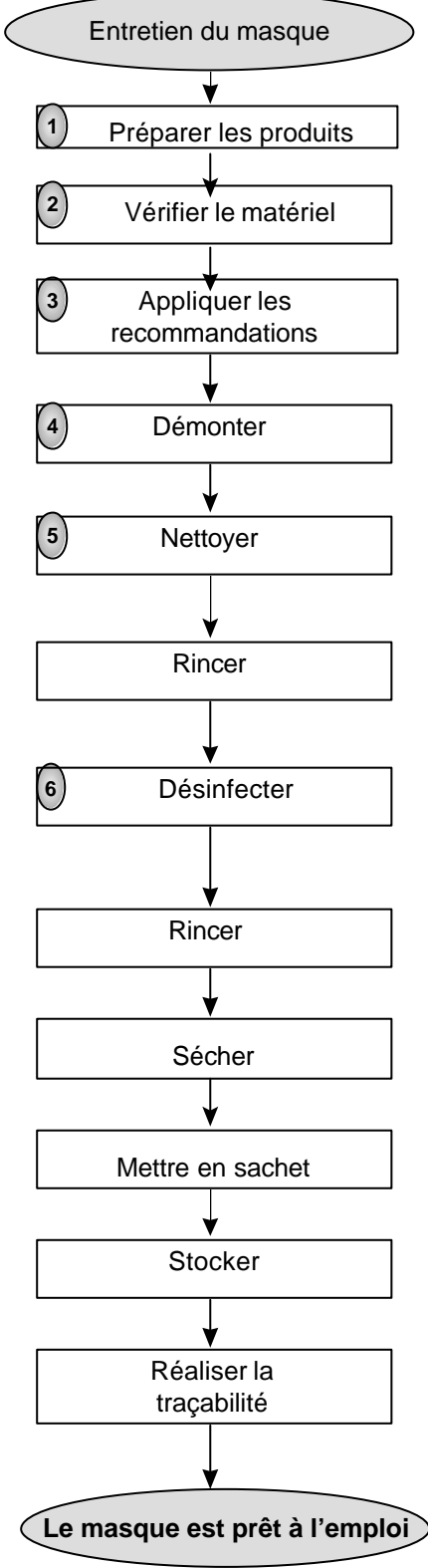





## DEFINITIONS ET ABREVIATIONS

NA

## INDICATEURS

Pourcentage de grilles d'évaluation respectées

Rédaction (nom et fonction)	Date Visa	Vérification (nom et fonction)	Date Visa	Approbation support (nom et fonction)	Date Visa
UHLIN	avril 2001	PHARMACIE	avril 2001		

QUI	fait	et	COMMENT
<p>IDE/AS</p> <p>IDE/AS</p> <p>IDE/AS</p> <p>IDE/AS</p> <p>IDE/AS</p> <p>IDE/AS</p> <p>IDE/AS</p> <p>IDE/AS</p> <p>IDE/AS</p> <p>IDE/AS</p> <p>IDE/AS</p> <p>IDE/AS</p> <p>IDE/AS</p>	 <pre> graph TD     Start([Entretien du masque]) --&gt; 1[1 Préparer les produits]     1 --&gt; 2[2 Vérifier le matériel]     2 --&gt; 3[3 Appliquer les recommandations]     3 --&gt; 4[4 Démontez]     4 --&gt; 5[5 Nettoyer]     5 --&gt; Rin1[Rincer]     Rin1 --&gt; 6[6 Désinfecter]     6 --&gt; Rin2[Rincer]     Rin2 --&gt; Sec[Sécher]     Sec --&gt; Sach[Mettre en sachet]     Sach --&gt; Stock[Stocker]     Stock --&gt; Traç[Réaliser la traçabilité]     Traç --&gt; End([Le masque est prêt à l'emploi])                     </pre>	<p> - Prendre la feuille de traçabilité du masque</p> <p> abondamment à l'eau filtrée</p> <p> Ne pas dépasser 15 cycles de désinfection</p> <p> à l'eau filtrée</p> <p> A la sècheuse</p>	

## 1- PREPARER LES PRODUITS

---

### 1/ Détergent/décontaminant alcalin

SALVANIOS pH 10®

Dilué à 0,50 % soit une pression pour 4 litres d'eau

Activités bactéricide, fongicide, virucide

Temps de trempage : 15 minutes

### 2/ Désinfectant à froid

ANIOXYDE 1000® : flacon de 45 ml d'activateur + flacon de 5 litres de générateur

Verser le flacon de 45 ml d'activateur dans le flacon de 5 litres de générateur

Attendre 15 minutes pour qu'il soit prêt à l'emploi

En 15 minutes : activités bactéricide, virucide, fongicide, tuberculocide

En 30 minutes : activité sporicide

### Les actions suivantes conditionnent la réussite des étapes ultérieures :

Action physico-chimique : élimination des souillures minérales et organiques

Action mécanique : brossage

Action antimicrobienne

## 2- MATERIEL

---

### 1/ Filtranios compact

membrane de filtration à 0.2 µm, autoclavable

ne pas dépasser le nombre de cycles de stérilisation

### 2/ Bac de trempage

1 bac pour l'ANIOXYDE 1000®

## 3- RECOMMANDATIONS

---

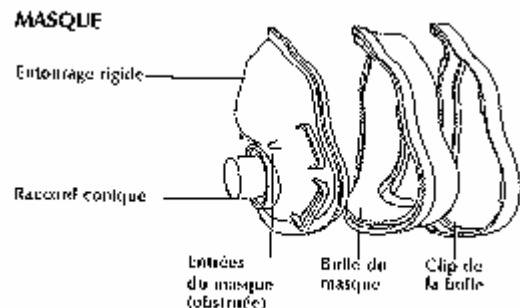
- ☞ Toute manipulation est protégée par le port de gants
- ☞ Port de surblouse, masque à visière ou lunettes si risque de projections
- ☞ Changer le bain de détergent/désinfectant après chaque séquence d'entretien
- ☞ Changer le bain d'acide peracétique tous les 15 jours (plus si souillures apparentes)
- ☞ Respecter temps de contact et dilutions
- ☞ Changer le filtre terminal avant chaque séquence d'entretien
- ☞ Ne pas exposer les éléments du masque à la lumière

## 4- DEMONTER

---

Séparer :

- le harnais
- le masque
- le clip de la bulle
- la bulle du masque



## 5- NETTOYER

---

Tremper et nettoyer avec une chiffonnette chaque pièce du masque en la laissant immergée dans le détergent - désinfectant (temps de contact : 15 minutes).

## **6- DESINFECTER**

---

Immerger les composants dans l'ANIOXYDE 1000®

Temps de contact : 15 minutes

Effectuer cette procédure au maximum 15 fois pour chaque masque avant de les éliminer. (Cf. traçabilité)

## GRILLE D'ÉVALUATION DE L'ENTRETIEN DES MASQUES MIRAGE®NV

Service

Date

Heure

N° du masque

Geste réalisé par :

Situations	Oui	Non	Observations
Tenue conforme			
Le bain de détergent désinfectant est changé entre chaque séquence d'entretien			
Le bain de désinfectant est changé tous les 15 jours			
Le masque est immergé 15 minutes dans le détergent désinfectant			
Les accessoires sont démontés et nettoyés			
Le masque est rincé à l'eau filtrée			
Le masque trempe dans le désinfectant - 15 minutes			
Le masque est rincé à l'eau filtrée			
Le masque est séché			
La traçabilité est réalisée			

Date : ...../...../.....

**MASQUES MIRAGEâ**  
**TRACABILITE**

**N° de lot du désinfectant :**

Nom et fonction de l'agent qui réalise l'entretien. :.....

Etiquette du patient	Numéro du masque	Etapas de la désinfection des masques	Visa de l'agent
		Détergence - décontamination <input type="checkbox"/> 15 min. Rinçage à l'eau filtrée <input type="checkbox"/> Désinfection <input type="checkbox"/> 15 min. Rinçage à l'eau filtrée <input type="checkbox"/>	
		Détergence - décontamination <input type="checkbox"/> 15 min. Rinçage à l'eau filtrée <input type="checkbox"/> Désinfection <input type="checkbox"/> 15 min. Rinçage à l'eau filtrée <input type="checkbox"/>	
		Détergence - décontamination <input type="checkbox"/> 15 min. Rinçage à l'eau filtrée <input type="checkbox"/> Désinfection <input type="checkbox"/> 15 min. Rinçage à l'eau filtrée <input type="checkbox"/>	
		Détergence - décontamination <input type="checkbox"/> 15 min. Rinçage à l'eau filtrée <input type="checkbox"/> Désinfection <input type="checkbox"/> 15 min. Rinçage à l'eau filtrée <input type="checkbox"/>	