

	TOILETTE AU LIT	MO SPI-PRE 005v2	
		09/2010	1/4

OBJET

Assurer l'hygiène corporelle des personnes soignées en respectant les précautions standard.

DOMAINE D'APPLICATION

L'ensemble des services de l'établissement

PERSONNELS CONCERNES

IDE, AS, AP, étudiants

Les autres personnels pour information

REFERENCES

Références législatives, réglementaires et normatives

- Décret de compétence n° 2004-802 du 29 juillet 2004 relatif aux actes professionnels et à l'exercice de la profession d'infirmier
- Circulaire 96-31 du 19 janvier 1996 relative au rôle et aux missions des aides-soignants et des auxiliaires de puériculture

Références internes

- MO ENS-ENT 010V2 relatif au bon usage des détergents - désinfectants
- MO SPI-PRE 036 relatif à l'hygiène des mains
- PG ENS-ENT 004 relative à l'élimination des déchets d'activité de soins
- PG SPI-PRE 013 relative aux précautions standard
- PS ENS – lin 002 relative à la prise en charge du linge par la blanchisserie

DEFINITIONS ET ABREVIATIONS

IDE : Infirmier diplômé d'état

AS : Aide-soignant

AP : auxiliaire de puériculture

Annexe

Tableau de pré-classification du linge

Rédaction (nom et fonction)	Date Visa	Vérification (nom et fonction)	Date Visa	Approbation support (nom et fonction)	Date Visa
A. BOUGRESSI : AS L. CARETTE : AS D. DECAESTECKER : AP V. MAUCERI : AS S. TIBERGHEN : AS		M. CAILLAUX : présidente CLIN M. DUHAMEL : CSH V. LEFEBVRE : IDEH		Direction qualité	

1- PREPARER LE MATERIEL

Linge	Nécessaires de toilette	Matériel	Précautions standard
2 gants de toilette, 2 serviettes de toilette, linge de lit et protections tenue vestimentaire	cheveux, dents, appareils dentaires ou soins de bouche, ongles et oreilles rasage.	bassine détergent-désinfectant eau de Cologne sans alcool savon, <u>vaseline*</u> pour effleurage	tablier plastique gants à usage unique hygiène des mains








* Lamiderm® ou cold cream® sur prescription médicale

2- EFFECTUER LA TOILETTE

De manière générale :

- Commencer par le haut du corps et finir par le bas en respectant l'ordre suivant :
 - visage, thorax et bras, dos jambes
 - ➔ *chez la personne âgée ou démente, commencer de préférence par le thorax ou la main pour éviter le sentiment d'agression*
 - toilette intime après avoir changé l'eau et le linge de toilette
 - Insister sur les mains, les aisselles, le nombril, les organes génitaux, le pli interfessier et les pieds (plus particulièrement entre les orteils)
 - Rincer
 - Sécher
 - Couper et curer les ongles (sur prescription médicale pour diabète, artérite,... et information des pédicures)
 - Mettre des vêtements propres
- ➔ *La toilette intime peut cependant être effectuée en premier lieu dans le cas de personnes portant des protections anatomiques et/ou souillées.*
- Vider l'eau et désinfecter la bassine avec le détergent – désinfectant en vigueur dans l'établissement.

PRECLASSIFICATION DU LINGE DANS LES SACS

CATÉGORIES DE SACS	COULEUR OU IDENTIFICATION	ARTICLES À RESPECTER
	BLEU	Draps - Alèses Alèses Barrières Alèses (fauteuils)
	VERT	Chemises malades Chemises de nuit
	JAUNE	Linge de corps (interlocks) Serviettes de toilette Gants de toilette
	GRIS	Bavoirs Serviettes de table Mouchoirs - liteaux Taies d'oreillers Couvertures Couvre-lits Pyjamas
	BLANC	Robes Lainages Chaussettes Peignoirs Pantalons
	BEIGE	Personnel
	ROUGE	Champs et capots Bloc opératoire