

	MODÉ OPÉRATOIRE	MO ENDO 005 v1	
	UTILISER L'ENCEINTE DE STOCKAGE DES ENDOSCOPES THERMOSENSIBLES	Date : 05/2016	Page : 1/4

OBJET

QUALITÉ
document conforme à l'original

Ce mode opératoire décrit les modalités de maîtrise de l'utilisation de l'enceinte de stockage des endoscopes thermosensibles (ESET) et d'en assurer l'entretien et la surveillance microbiologique.

DOMAINE D'APPLICATION

Service d'endoscopie digestive

PERSONNEL CONCERNÉ

AS, IDE, médecins

RÉFÉRENCES

Références législatives, réglementaires et normatives

Recommandations de bonnes pratiques d'utilisation des enceintes de stockage d'endoscopes thermosensibles – SF2H / SFED – mars 2011

Enceintes de stockage des endoscopes thermosensibles - Avis du haut conseil de la santé publique – 26 juin 2013

Références internes

Procédure « Surveiller la microbiologie de l'environnement » (PG INF 018)

Mode opératoire « Bon usage des produits d'entretien dans les services de soins » (EN INF 004)

Mode opératoire « Hygiène des mains » (MO SPI-PRE 036)

LISTE DES ANNEXES

NA

MOTS CLÉS







Endoscopie, digestive, gastrique, ESET

DEFINITIONS ET ABBREVIATIONS

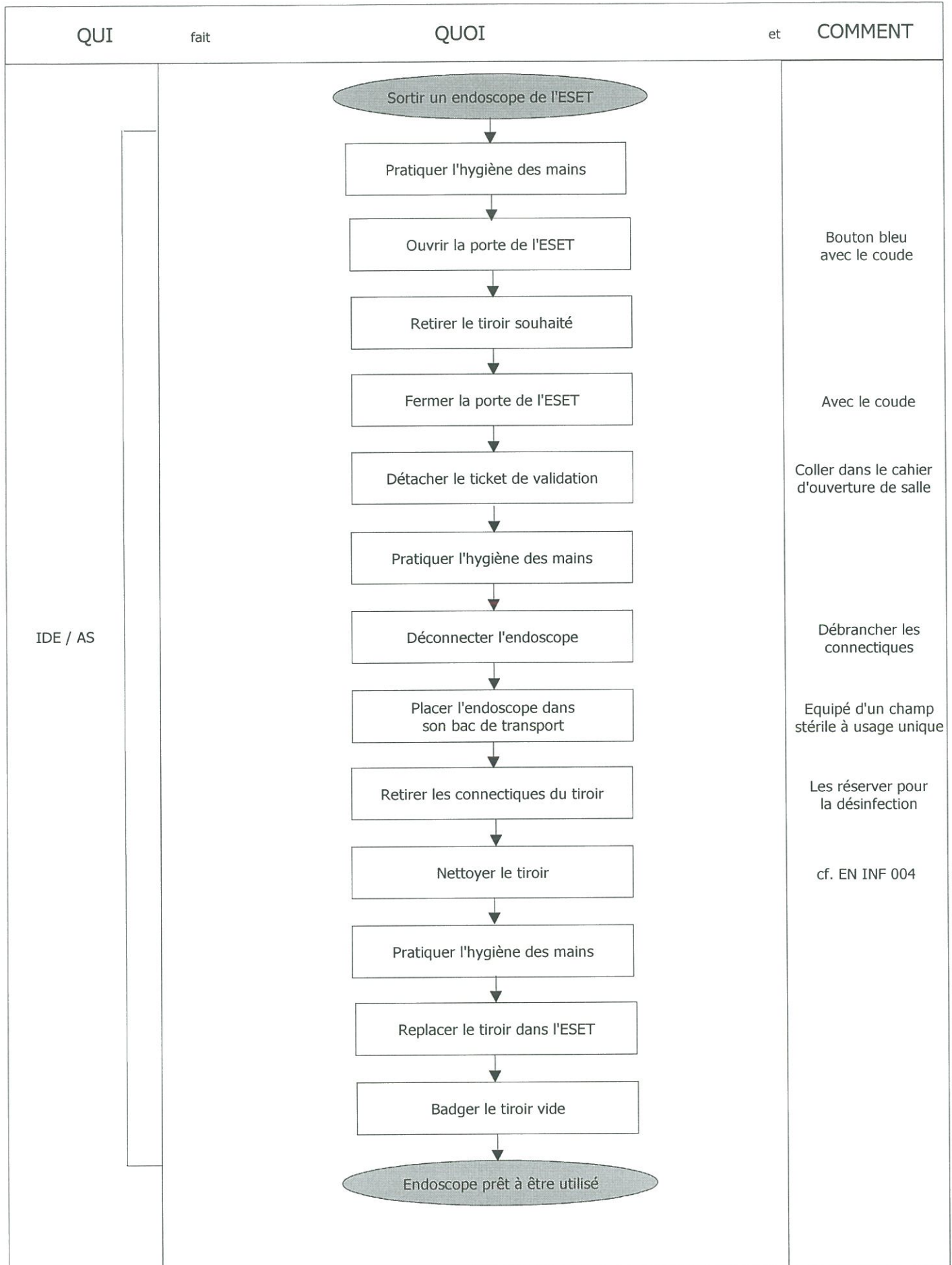
ESET : Enceinte de Stockage des Endoscopes Thermosensibles

SFED : Société Française d'Endoscopie Digestive

SF2H : Société Française d'Hygiène Hospitalière



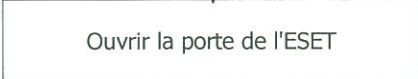
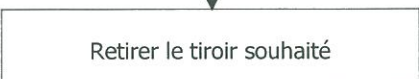
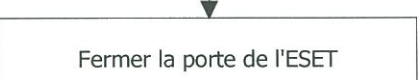


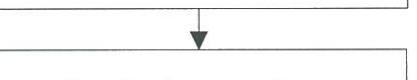
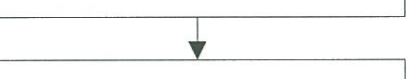
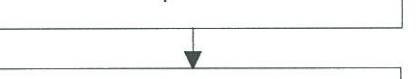



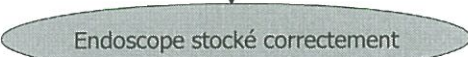
Rédaction (nom et fonction)	Visa	Vérification (nom et fonction)	Visa	Approbation support (nom et fonction)	Visa
D. LECLUSE – IDE – Gastro-entérologie		P. PATOZ – Président du CLIN		E VERWAERDE – Ingénieur qualité – Direction Qualité	
V. LEFEBVRE – IDE – UHLIN		Dr S. ALFANDARI – PH – UHLIN			
M. DUHAMEL – CS – UHLIN					

MO1: RETIRER UN ENDOSCOPE DE L'ESET



MO2 : DESPOSER UN ENDOSCOPE DANS L'ESET

Ne concerne que les endoscopes propres, préalablement entretenus dans le laveur-désinfecteur

QUI	fait	et COMMENT
IDE / AS		
		
		Bouton bleu avec le coude
		
		Avec le coude
		
		
		Respecter les connectiques utilisées lors de la désinfection
		Avec le coude
		Entendre le bip de sécurité
		
		
		
		

ENTRETENIR L'ESET

Pré-requis : les connectiques utilisées suivent l'endoscope, de sa désinfection à son stockage dans l'enceinte

- à chaque retrait d'endoscope : entretien du tiroir avec une chiffonnette imprégnée de détergent-désinfectant
- chaque lundi : bionettoyage complet de l'ESET avec une chiffonnette imprégnée de détergent-désinfectant
- chaque semestre : contrôle et changement éventuel des filtres HEPA et lampes UV par le service biomédical

SURVEILLANCE MICROBIOLOGIQUE

cf. procédure « Surveiller la microbiologie de l'environnement » (PG INF 018).